

# Информация для заказа Выключатели-разъединители в алюминиевом боксе

KSE225 DP, KSE325 TPN,  
KSE425 TPSN  
2СМС342002F0008



## Выключатели-разъединители с фронтальным управлением, 2-полюсные

### Алюминиевый бокс, IP65

Бокс из алюминия. Цвет: бокс светло-серый, крышка и ручка темно-серые. Укомплектован выводом РЕ, мембранными уплотняющими пробками IP54. Если требуется степень защиты IP65, следует использовать сальники.

KSE240 DP, KSE340 TPN,  
KSE440 TPSN  
2СМС342002F0010



Номинальный рабочий ток [А]				Кабельные вводы	Габариты [мм]			Тип	Код заказа	Масса [кг]
AC22A	AC23A		верх/низ		Ш	В	Г			
230V	400V	400V		2xM25/2xM25	111	130	60	KSE225 DP	2СМА142411R1000	0.54
25	25	16			2xM32/2xM32+1xM16	138	168			

## Выключатели-разъединители с боковым управлением, 3-полюсные

### Алюминиевый бокс, IP65

Бокс из алюминия. Цвет: бокс светло-серый, крышка и ручка темно-серые. Укомплектован выводом РЕ, мембранными уплотняющими пробками IP54. Если требуется степень защиты IP65, следует использовать сальники.

Номинальный рабочий ток [А]					Кабельные вводы	Габариты [мм]			Тип	Код заказа	Масса [кг]
AC22A	AC23A		AC23A			верх/низ	Ш	В			
400V	500V	690V	500V		2xM25/2xM25		111	130	60	KSE325 TPN	2СМА142412R1000
25	25	16	16			2xM32/2xM32+1xM16	138	168	68		

## Выключатели-разъединители с боковым управлением, 4-полюсные

### Алюминиевый бокс, IP65

Бокс из алюминия. Цвет: бокс светло-серый, крышка и ручка темно-серые. Укомплектован выводом РЕ, мембранными уплотняющими пробками IP54. Если требуется степень защиты IP65, следует использовать сальники.

Номинальный рабочий ток [А]					Кабельные вводы	Габариты [мм]			Тип	Код заказа	Масса [кг]
AC22A	AC23A		AC23A			верх/низ	Ш	В			
400V	500V	690V	500V		2xM25/2xM25		111	130	60	KSE425 TPSN	2СМА142413R1000
25	25	16	16			2xM32/2xM32+1xM16	138	168	68		

# Информация для заказа Выключатели-разъединители в алюминиевом боксе

KSE363 TPN, KSE380 TPN,  
KSE3125 TPN  
2СМС341011F0075



## Выключатели-разъединители с фронтальным управлением, 3-полюсные

### Алюминиевый бокс, IP65

Бокс из алюминия. Цвет: бокс светло-серый, крышка и ручка темно-серые. Укомплектован выводом РЕ, мембранными уплотняющими пробками IP54. Если требуется степень защиты IP65, следует использовать сальники.

KSE363D/TPN  
2СМС341011F0075.r



Номинальный рабочий ток [А]					Кабельные вводы	Габариты [мм]			Тип	Код заказа	Масса [кг]
AC22A	AC23A		AC23A			верх/низ	Ш	В			
400V	500V	690V	500V		2xM40/2xM40+1xM16		160	230	145	KSE363 TPN	2СМА144580R1000
63	63	63	45			Closed/2xM40+1xM16	160	230	145		
80	80	80	58		2xM40/2xM40+1xM16	160	230	145	KSE380 TPN	2СМА144583R1000	1.75
125	125	125	70		2xM40/2xM40+1xM16	160	230	145	KSE3125 TPN	2СМА144588R1000	1.84

KSE463 TPSN, KSE480 TPSN  
2СМС341011F0075



## Выключатели-разъединители с фронтальным управлением, 4-полюсные

### Алюминиевый бокс, IP65

Бокс из алюминия. Цвет: бокс светло-серый, крышка и ручка темно-серые. Укомплектован выводом РЕ, мембранными уплотняющими пробками IP54. Если требуется степень защиты IP65, следует использовать сальники.


Номинальный рабочий ток [А]					Кабельные вводы	Габариты [мм]			Тип	Код заказа	Масса [кг]
AC22A	AC23A		AC23A			верх/низ	Ш	В			
63	63	63	45		2xM40/2xM40+1xM16		160	230	145	KSE463 TPSN	2СМА144582R1000
80	80	80	58			2xM40/2xM40+1xM16	160	230	145		

# Информация для заказа Выключатели-разъединители в алюминиевом боксе

KSE3160, 3250, 3315, 3500,

3630

2СМС341011F0023



## Выключатели-разъединители с фронтальным управлением, 3-полюсные

### Алюминиевый бокс, IP65

Белый корпус, черная ручка пистолетного типа (индикация О – I).  
N- и PE- клеммы и резиновые манжеты IP65.

Номинальный рабочий ток [А]		Кабельные вводы	Габариты [мм]			Тип	Код заказа	Масса [кг]
AC22A	AC23A		Ш	В	Г			
690V	400V	низ	400	405	234	KSE3160	2СМА144712R1000	9.9
250	250	4xØ30-68	465	555	322	KSE3250	2СМА144713R1000	23
315	315	4xØ30-68	465	555	322	KSE3315	2СМА144714R1000	23
500	400	4xØ30-68	565	655	322	KSE3500	2СМА144715R1000	36
630	630	4xØ30-68	565	655	322	KSE3630	2СМА144716R1000	37

# Информация для заказа Выключатели-разъединители в алюминиевом боксе

KSF225 DP, KSF325 TPN,

KSF425 TPSN

2СМС342002F0012



KSF340 TPN, KSF440 TPSN

2СМС342002F0013



## Пожарные выключатели с боковым управлением, 2-полюсные

### Алюминиевый бокс, IP65

Пожарный выключатель. Бокс из алюминия. Цвет: бокс красный, крышка и ручка красные. Укомплектован выводом РЕ, мембранными уплотняющими пробками IP54. Если требуется степень защиты IP65, следует использовать сальники.

Номинальный рабочий ток [А]		Кабельные вводы	Габариты [мм]			Тип	Код заказа	Масса [кг]	
AC22A	AC23A		Ш	В	Г				
230V	400V	400V	верх/низ	111	130	60	KSF225 DP	2СМА142435R1000	0.57
25	25	16	2xM25/2xM25	111	130	60			

## Пожарные выключатели с боковым управлением, 3-полюсные

### Алюминиевый бокс, IP65

Пожарный выключатель. Бокс из алюминия. Цвет: бокс красный, крышка и ручка красные. Укомплектован выводом РЕ, мембранными уплотняющими пробками IP54. Если требуется степень защиты IP65, следует использовать сальники.

Номинальный рабочий ток [А]		Кабельные вводы	Габариты [мм]			Тип	Код заказа	Масса [кг]		
AC22A	AC23A		Ш	В	Г					
400V	500V	690V	500V	верх/низ	111	130	60	KSF325 TPN	2СМА142436R1000	0.59
25	25	16	16	2xM25/2xM25	111	130	60	KSF325 TPN NO	2СМА142442R1000	0.6
40	40	32	25	2xM32/2xM32+1xM16	138	168	68	KSF340 TPN	2СМА142438R1000	0.82

## Пожарные выключатели с боковым управлением, 4-полюсные

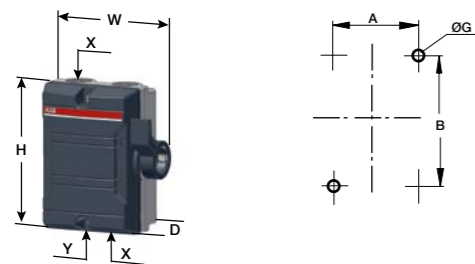
### Алюминиевый бокс, IP65

Пожарный выключатель. Бокс из алюминия. Цвет: бокс красный, крышка и ручка красные. Укомплектован выводом РЕ, мембранными уплотняющими пробками IP54. Если требуется степень защиты IP65, следует использовать сальники.

Номинальный рабочий ток [А]		Кабельные вводы	Габариты [мм]			Тип	Код заказа	Масса [кг]		
AC22A	AC23A		Ш	В	Г					
400V	500V	690V	500V	верх/низ	111	130	60	KSF425 TPSN	2СМА142437R1000	0.59
40	40	32	25	2xM32/2xM32+1xM16	138	168	68	KSF440 TPSN	2СМА142439R1000	0.83

# Габаритные размеры Выключатели-разъединители в алюминиевом боксе

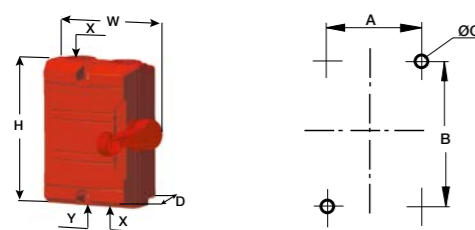
## KSE225...440



### Выключатели-разъединители с боковым управлением

Тип	Размер			Кабельный ввод		Монтажные размеры		
	W	H	D	X	Y	A	B	G
<b>2-полюсный</b>								
KSE225 DP	111	130	60	2xM25	-	64	90	5
KSE240 DP	138	168	68	2xM25	1xM16	90	127	5
<b>3-полюсный</b>								
KSE325 TPN	111	130	60	2xM25	-	64	90	5
KSE340 TPN	138	168	68	2xM32	1xM16	90	127	5
<b>4-полюсный</b>								
KSE425 TPSN	111	130	60	2xM25	-	64	90	5
KSE440 TPSN	138	168	68	2xM32	1xM16	90	127	5

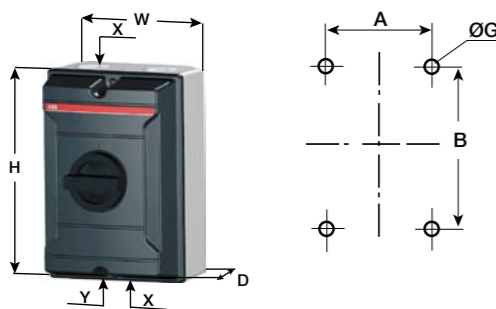
## KSF325...440



### Пожарный выключатель-разъединитель

Тип	Размер			Кабельный ввод		Монтажные размеры		
	W	H	D	X	Y	A	B	G
<b>2-полюсный</b>								
KSF225 DP	111	130	60	2xM25	-	64	90	5
<b>3-полюсный</b>								
KSF325 TPN	111	130	60	2xM25	-	64	90	5
KSF325 TPN NO	111	130	60	2xM25	-	64	90	5
KSF340 TPN	138	168	68	2xM32	1xM16	90	127	5
<b>4-полюсный</b>								
KSF425 TPSN	111	130	60	2xM25	-	64	90	5
KSF440 TPSN	138	168	68	2xM32	1xM16	90	127	5

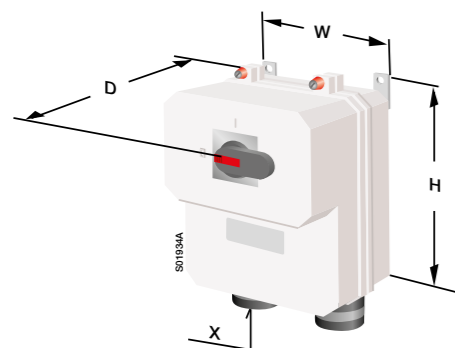
## KSE263...4100



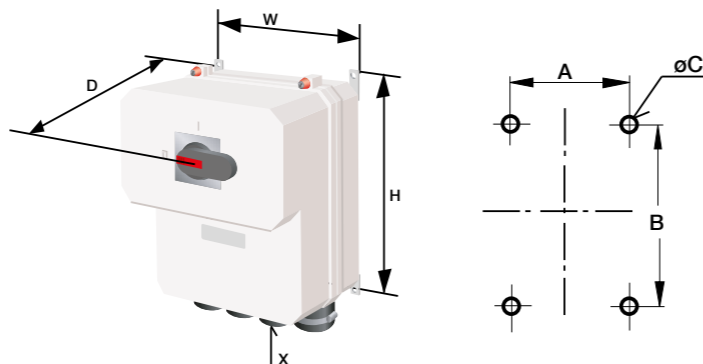
### Front operated switch-disconnectors

Тип	Размер			Кабельный ввод		Монтажные размеры		
	W	H	D	X	Y	A	B	G
<b>3-полюсный</b>								
KSE363 - 3125	160	230	145	2xM40	1xM16	124	190	5.3
<b>4-полюсный</b>								
KSE463 - 480	160	230	145	2xM40	1xM16	124	190	5.3

## KSE3160



## KSE3250...3630



### Выключатели-разъединители с фронтальным управлением

Тип	H	W	D	X	A		B	C
					min/max	min/max		
KSE3160	405	400	234	2xØ18-48	340/414	331/405	8	
KSE3250/3315	555	465	322	4xØ30-68	395/490	485/580	10	
KSE3500/3630	655	565	322	4xØ30-68	495/590	585/680	10	